



ФЕДЕРАЛЬНАЯ СЛУЖБА
ГОСУДАРСТВЕННОЙ СТАТИСТИКИ

Оперативные данные по индексу потребительских цен Брянская область

август 2022 года





ФЕДЕРАЛЬНАЯ СЛУЖБА
ГОСУДАРСТВЕННОЙ СТАТИСТИКИ

Оперативные данные по индексу потребительских цен

БРЯНСКАЯ ОБЛАСТЬ

август 2022 ГОДА

- 01 МЕТОДОЛОГИЧЕСКИЕ ПОЯСНЕНИЯ
- 02 ИНДЕКСЫ ПОТРЕБИТЕЛЬСКИХ ЦЕН
- 03 ИНДЕКСЫ ЦЕН НА ОТДЕЛЬНЫЕ ГРУППЫ И ВИДЫ ПРОДОВОЛЬСТВЕННЫХ ТОВАРОВ
- 04 ИНДЕКСЫ ЦЕН НА ОТДЕЛЬНЫЕ ГРУППЫ И ВИДЫ НЕПРОДОВОЛЬСТВЕННЫХ ТОВАРОВ
- 05 ИНДЕКСЫ ЦЕН НА ТОПЛИВО МОТОРНОЕ
- 06 ИНДЕКСЫ ЦЕН И ТАРИФОВ НА УСЛУГИ



01 ИНДЕКС ПОТРЕБИТЕЛЬСКИХ ЦЕН И ИНФЛЯЦИЯ



Индекс потребительских цен (ИПЦ) – показатель, характеризующий инфляционные процессы в стране

Инфляция – рост цен / **Дефляция** – снижение цен

Иными словами: **Инфляция (дефляция) = ИПЦ – 100%**

$$\begin{array}{c}
 \text{ИПЦ} \\
 \text{Общий уровень роста} \\
 \text{(снижения) цен на товары и услуги}
 \end{array}
 =
 \frac{\text{Стоимость Набора товаров и} \\
 \text{услуг в ценах отчетного периода}}{\text{Стоимость Набора товаров и} \\
 \text{услуг в ценах базисного периода}}
 \times 100\%$$

Срок регистрации информации

Сроки публикации

Еженедельно

Понедельник

Ежемесячно

21-25 число

На 6-й рабочий день
после отчетного периода



ПРИНЦИПЫ ОТБОРА ТОВАРОВ С КОНКРЕТНЫМИ ПОТРЕБИТЕЛЬСКИМИ СВОЙСТВАМИ (ЦЕНОВЫХ КОТИРОВОК)



На каждый товар (услугу) - представитель в городе специалистами территориальных органов Росстата осуществляется регистрация **не менее 5 ценовых котировок**



Ценовые котировки отбираются из имеющегося в продаже ассортимента товаров данного наименования с учетом **регулярности наличия его в продаже и спроса населения**



Количество собранных ценовых котировок с различным уровнем цен (тарифов) **должно отражать реальную структуру покупок** населением конкретных товаров (получения услуг) в организациях торговли (сферы услуг) с различными условиями их реализации

НАБОР ТОВАРОВ И УСЛУГ ДЛЯ НАБЛЮДЕНИЯ ЗА ПОТРЕБИТЕЛЬСКИМИ ЦЕНАМИ В 2022 ГОДУ ПО БРЯНСКОЙ ОБЛАСТИ



119

Товаров-представителей



292

Товара-представителя



129

Товаров-представителей



 ПРОДОВОЛЬСТВЕННЫЕ ТОВАРЫ

 НЕПРОДОВОЛЬСТВЕННЫЕ ТОВАРЫ

 УСЛУГИ



02 ИНДЕКСЫ ПОТРЕБИТЕЛЬСКИХ ЦЕН

Август 2022 в % к предыдущему месяцу

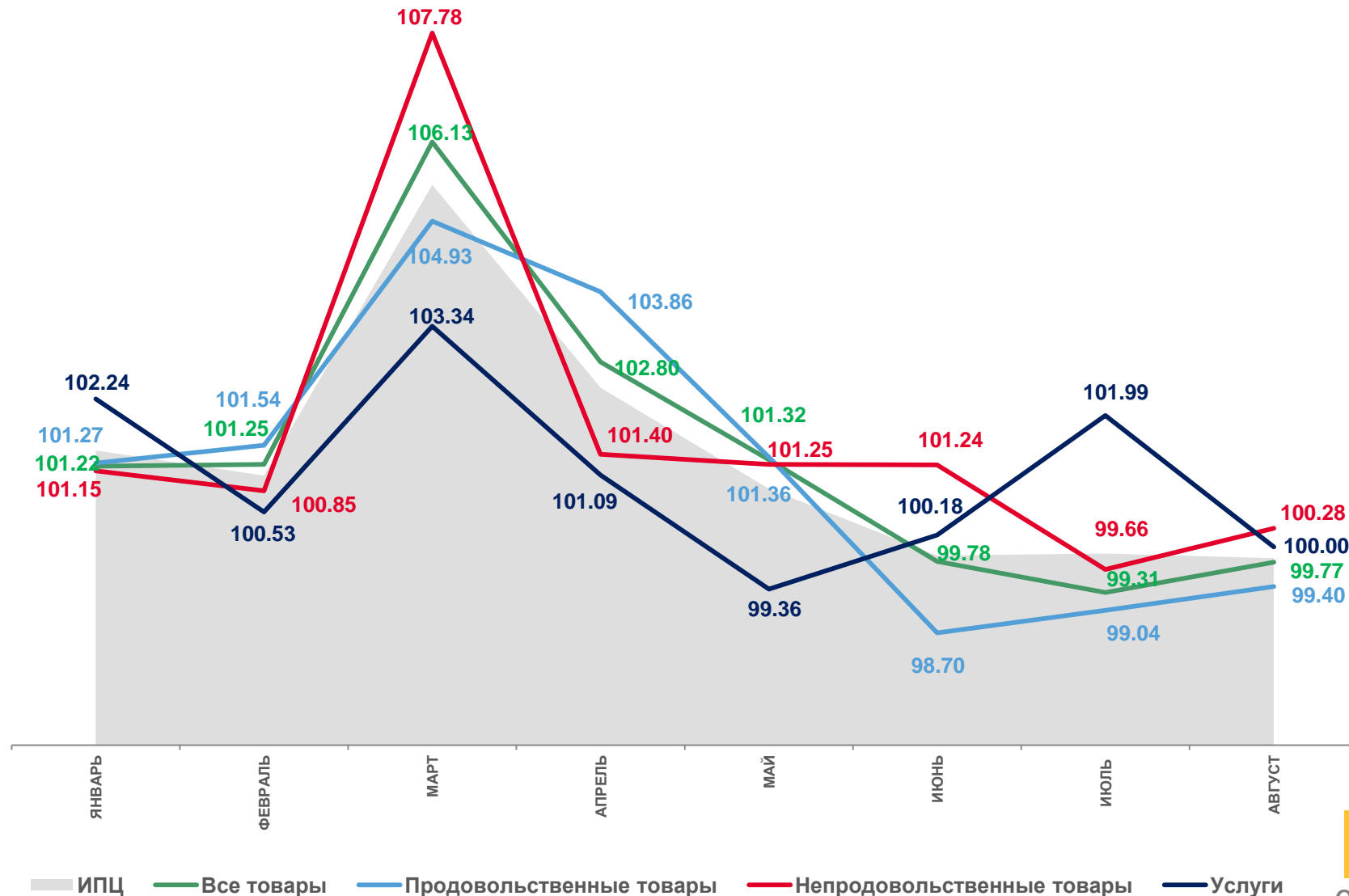
 ИПЦ **99,83**

 Все товары **99,77**

 Продовольственные товары **99,40**

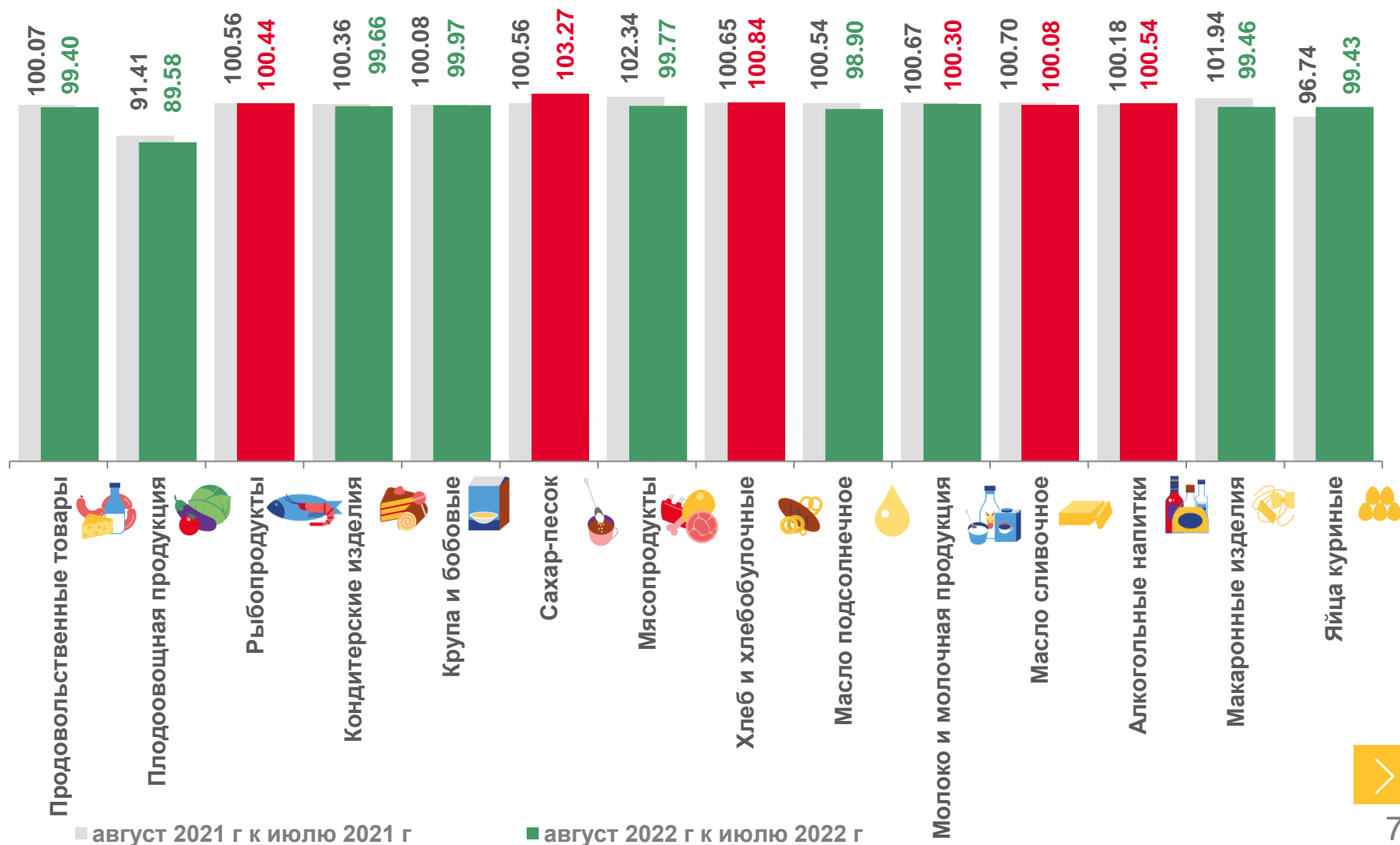
 Непродовольственные товары **100,28**

 Услуги **100,00**



03 ИНДЕКСЫ ЦЕН НА ОТДЕЛЬНЫЕ ГРУППЫ И ВИДЫ ПРОДОВОЛЬСТВЕННЫХ ТОВАРОВ

Август 2022 г. в % к предыдущему месяцу



04 ИНДЕКСЫ ЦЕН НА ОТДЕЛЬНЫЕ ГРУППЫ И ВИДЫ НЕПРОДОВОЛЬСТВЕННЫХ ТОВАРОВ

Август 2022 г. в % к предыдущему месяцу



100,28

Непродовольственные товары



98,33

Строительные материалы



98,16

Телерадиотовары



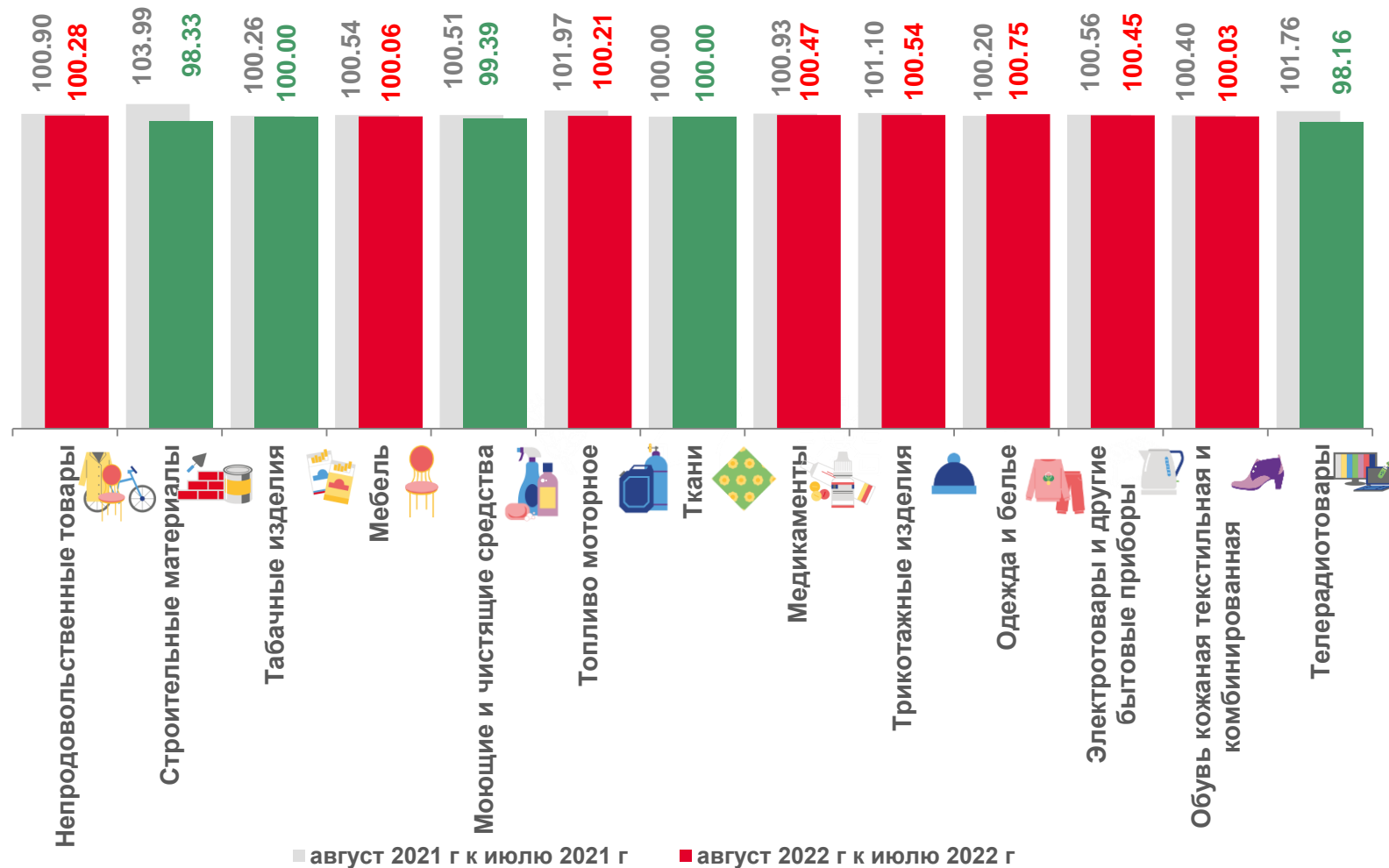
100,00

Табачные изделия



100,47

Медикаменты



05 ИНДЕКСЫ ЦЕН НА ТОПЛИВО МОТОРНОЕ

Август 2022 г. в % к предыдущему месяцу



100,21

Топливо моторное



100,94

Бензин автомобильный марки АИ-98 и выше



100,88

Дизельное топливо



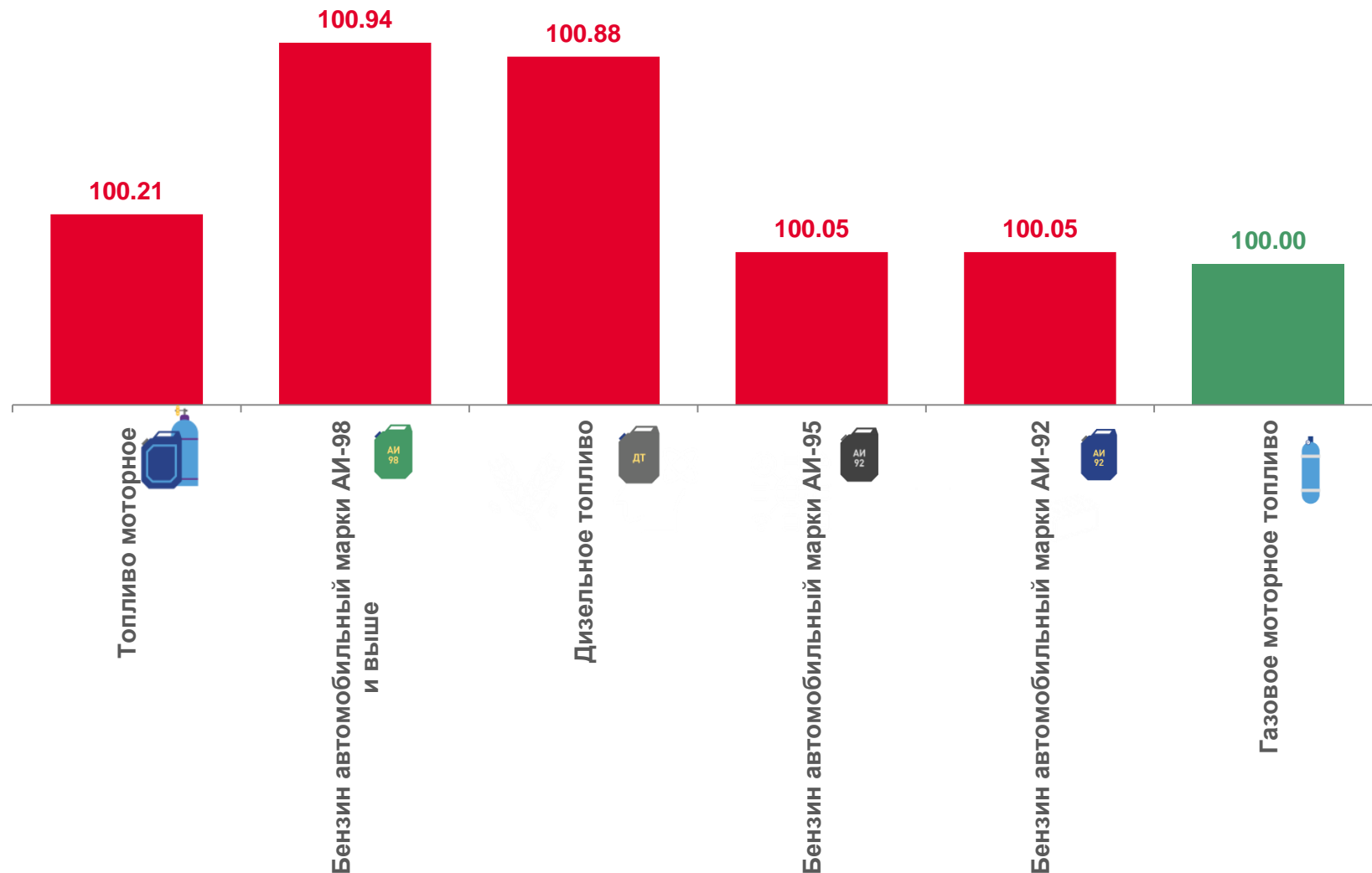
100,05

Бензин автомобильный марки АИ-92



100,00

Газовое моторное топливо



06 ИНДЕКСЫ ЦЕН НА ТАРИФЫ И УСЛУГИ

Август 2022 г. в % к предыдущему месяцу



100,00



100,16



100,00

Санаторно-оздоровительные



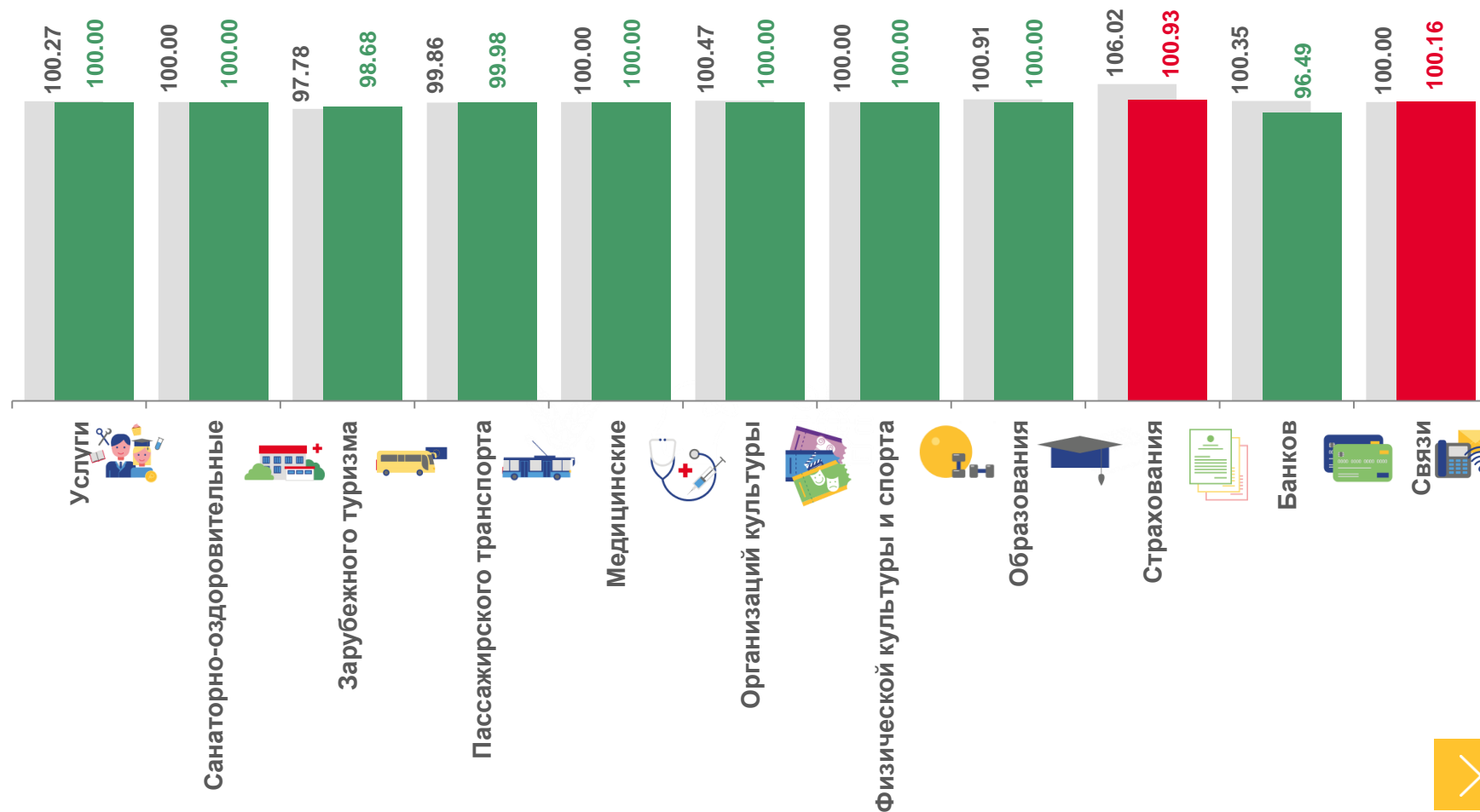
Банков

96,49



Зарубежного туризма

98,68



■ август 2021г к июлю 2021

■ август 2022г к июлю 2022г

